


Bienvenue sur le portail de HUB Payer ma facture



Visitez notre site Web pour accéder au portail et pour payer vos factures HUB facilement et en toute sécurité par paiement électronique !

hubinternational.com/payerenligne

S'INSCRIRE

ÉTAPE 1

Inscrivez-vous et recevez un courriel de HUB avec votre lien d'activation.

CHOSIR LA LANGUE

HUB

Connexion Inscrive

Prénoms: Prénoms

Nom de famille: Nom de famille

Nom d'utilisateur: Nom d'utilisateur

Email: Email

Statut marital: Sélectionnez l'option

Statut marital: Sélectionnez l'option

Mot de passe: Mot de passe

Répéter le mot de passe: Répéter le mot de passe

Activer

FTMI

Copyright © 2020 FTMI. All Rights Reserved.

ÉTAPE 2

Activez votre compte avec votre Numéro de Compte et votre Code Postal*.

HUB International Québec limitée

Facture no.: 1785599 Page 1 de 1

NUMERO DE COMPTE	DATE
CLIENT-01	2019-12-09
MONTANT DUE	MONTANT DUE
2019-12-09	69,76 \$ CAD

1010 rue Sherbrooke
Montréal, QC H3A 2R7

Activer le compte

Numéro de compte: CLIENT-01

Code postal: H3A 2R7 (Code postal avec l'espace)

Nom d'utilisateur: Macaron19

Mot de passe: *****

Cliquez ici pour lire les conditions d'utilisation Conditions d'utilisation

Activer

* Se référer à la plus récente facture HUB pour le numéro de compte et le code postal
Le champs dans le code postal est requis

AJOUTER UN COMPTE BANCAIRE

ÉTAPE 3

Localisez la section Compte bancaire pour ajouter un compte bancaire.

Facture Historique de paiement **Compte bancaire**

Informations du compte

Numéro de Compte: [redacted] Nom du groupe:

Nom du compte: [redacted] Adresse: [redacted]

Téléphone: Adresse courriel: Modifier le courriel

Montant total dû: \$121,832.44 Montant total dû par le groupe: \$121,832.44

Montant total dû moins paiement en attente/cédulé: \$121,832.44 Montant total dû par le groupe moins paiement en attente/cédulé: \$121,832.44

Dernier paiement effectué: \$0.01 Date du dernier paiement: Apr 23, 2020

ÉTAPE 4

Ajoutez le compte bancaire* désiré et cliquez sur Sauvegarder compte bancaire.

Ajouter un compte bancaire

Type de compte

No d'acheminement 9 chiffres (0 + No de la banque (3) + No de transit (5))

Numéro de compte

Nom de la banque

Le nom sur le compte Utiliser le nom du client actuel

Adresse 1 Utiliser l'adresse du client actuel

Adresse Ligne 2

Ville

Etat/Province


Code postal

Enregistrer le compte bancaire Annuler

* En cas de doute sur le no d'acheminement et/ou de compte à utiliser pour les paiements par EFT, veuillez-vous référer à vos informations financières ou à l'exemple ci-dessous pour vous guider

ÉTAPE 4

Localisation du numéro d'acheminement et du numéro de compte pour les paiements par EFT.



*Le numéro d'acheminement se trouve au bas d'un chèque.
Pour les EFT, il s'agit d'un numéro à 9 chiffres. Débutant par 0, suivi d'un numéro de banque à 3 chiffres et d'un numéro de transit à 5 chiffres **Ex: 056712345**
Numéro de compte (7-12 chiffres) **Ex: 1234567**

SÉLECTIONNER LA FACTURE

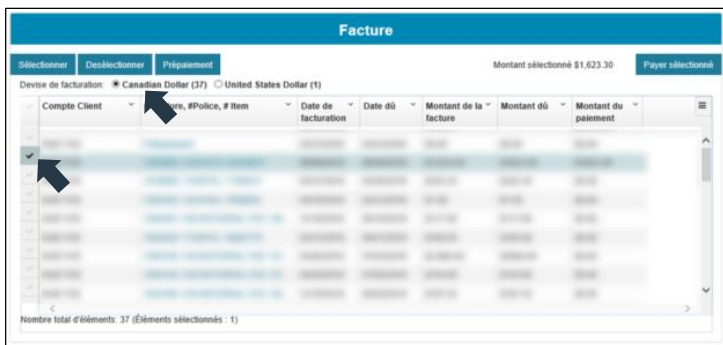
ÉTAPE 5

Localisez la section *Facture* pour afficher les factures HUB impayées.



ÉTAPE 6

Sélectionnez les factures* HUB impayées que vous souhaitez payer.

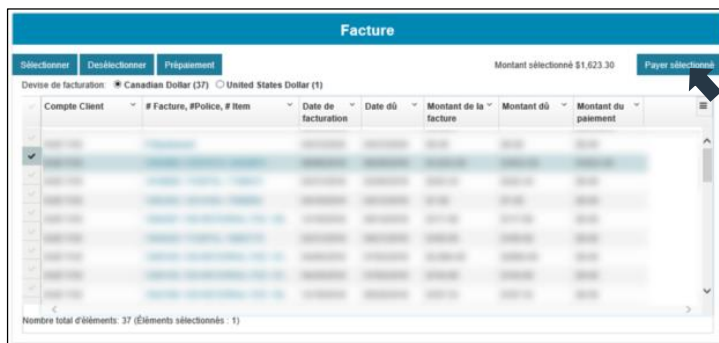


* Affichez et gérez vos factures en dollars Canadiens et en dollars Américains

PAYER!

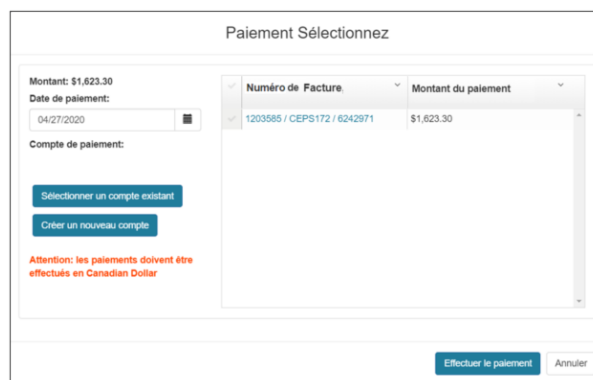
ÉTAPE 7

Après avoir sélectionné vos factures HUB, cliquez sur *Payer sélectionné*.



ÉTAPE 8

Confirmez le compte bancaire désiré et cliquez sur *Effectuer le paiement* pour terminer!



* Gérez les factures en dollars Américains séparément à l'aide de comptes bancaires en dollars US